

# REGLEMENT TECHNIQUE

## COMMISSAIRE TECHNIQUE

Denis BETHOUX

Tel : +33 6 85 22 28 10

Mail : [denis.bethoux@wanadoo.fr](mailto:denis.bethoux@wanadoo.fr)

## EQUIPEMENTS OBLIGATOIRES

---

### ARCEAUX

Un véhicule original d'époque peut garder son arceau d'époque (arceaux aluminium interdits).  
Tout autre véhicule type réplique doit suivre les indications dans l'annexe en fin de ce document.

### SIÈGES

Baquets obligatoires aux normes FIA (toutes normes acceptées).

### HARNAIS

Obligatoire aux normes FIA (toutes normes acceptées).

### RÉSERVOIR

Standard, libre.

Clapet de mise à l'air avec système à bille étanche anti-renversement SI réservoir supplémentaire avec remplissage par goulotte par le toit.

### CASQUE \*

Casque homologué FIA ou SNEL (toutes normes acceptées).

### COMBINAISON

Homologuée FIA (toutes normes confondues).

### CHAUSSURES & SOUS-VETEMENTS \*

Fortement recommandés.

\* Tout le matériel de sécurité aux normes FIA actuellement en vigueur est fortement recommandé et accepté

### EXTINCTEURS

2 extincteurs de capacité 2kg ou 2,4 litres avec fixations métalliques à dégagement rapide, installés dans l'habitacle facilement accessible.

1 autocollant extérieur marqué « E » rouge sur rond fond blanc réglementaire indiquant le positionnement des extincteurs.



**PARE-BRISE**

Obligatoirement en verre feuilleté.

**BAVETTES**

Obligatoires aux roues arrières en matériau semi-rigide, hauteur du sol : 35cm.

**ROUES DE SECOURS**

2 roues de secours obligatoires.

**COUPE-CIRCUIT EXTERIEUR**

Obligatoire.

La commande doit être clairement indiquée avec un sticker réglementaire (triangle bleu avec éclair rouge).

**ECLAIRAGE ADDITIONNEL**

Libre mais seuls les phares supplémentaires de forme ronde sont acceptés (barres led interdites)  
Les ampoules led dans les optiques d'origine sont acceptées.

**FEUX ROUGES ARRIERES SUPPLEMENTAIRES**

Fortement recommandés ; positionnés en hauteur (minimum 1,20m du sol).  
Possibilité de les coupler avec un rappel des feux de stop.

**INSTRUMENTS DE NAVIGATION**

Libre pour le pilote comme pour le navigateur.

**ANNEAUX DE REMORQUAGE**

Anneaux de prise de remorquage avant et arrière, clairement visible de couleur rouge, jaune ou orange.  
Diamètre intérieur minimum de 50 mm.

**FIXATION SUPPLEMENTAIRE CAPOT / MALLE AR**

Le capot et la malle arrière doivent comporter un système de fixation extérieure supplémentaire (type goupille ou attache caoutchouc).

**EQUIPAGE**

Les noms, prénoms, groupes sanguins et drapeaux de nationalité doivent être inscrits côté droit et gauche du véhicule.

## MATERIEL DE SECURITE OBLIGATOIRE

---

- 1 Trousse médicale 1er secours
- 1 réserve d'eau de 5 litres / personne
- 1 Camel back / personne
- 1 sangle de remorquage minimum 2 T
- 1 couverture de survie / personne

## MATERIEL DE SECURITE ET DE NAVIGATION A LOUER

---

### **IRITRACK**

A commander auprès de : [Auto/SSV Course, Classic & Raid - Presse sur Piste - Africa Eco Race - ESHOP Marlink Events](#)

Les antennes et câbles devront être montés, prêts à recevoir l'appareil aux vérifications.

### **TRIPY-S**

L'appareil sera facturé directement par l'organisation et livré aux vérifications.

Notice de montage : [TRIPY-S](#)

# TECHNICAL REGULATIONS

## TECHNICAL STEWARD

Denis BETHOUX

Tel : +33 6 85 22 28 10

Mail : [denis.bethoux@wanadoo.fr](mailto:denis.bethoux@wanadoo.fr)

## COMPULSORY EQUIPMENT

---

### ROLLCAGE

An original vehicle can keep its original rollcage (rollcage in aluminium forbidden).  
Any other vehicle, replica type, must follow the appendix at the end of this document.

### SEATS

Compulsory FIA norms (all norms accepted).

### HARNESS

Compulsory FIA norms (all norms accepted).

### FUEL TANK

Standard, free.

Breather valve with compulsory ball type sealed in case of roll-over IF additional tank with filling by chute from the roof.

### HELMET \*

Homologated FIA or SNEL helmet (all norms accepted).

### OVERALL SUIT

Homologated FIA (all norms accepted).

### SHOES & UNDERWEAR \*

Strongly recommended.

\* All safety equipment to FIA standards currently in force are strongly recommended and accepted.

### EXTINGUISHERS

2 fire extinguishers with a capacity of 2kg or 2.4 liters with quick-release metal fixings, installed in the easily accessible passenger compartment.  
1 exterior sticker marked red "E" on a round white regulatory background indicating the positioning of the fire extinguishers.



### WINDSCREEN

Compulsory laminated glass.

### MUD FLAP

Compulsory on the rear wheels in semi-rigid material, height from the ground: 35cm.

## SPARE WHEELS

2 spare wheels compulsory.

## CIRCUIT BREAKER

Compulsory.

Actuation must be clearly indicated with a sticker (blue triangle with red lightning bolt).



## ADDITIONAL LIGHTING

Free but only additional round headlights are accepted (LED bars prohibited).  
LED bulbs with original optics are accepted.

## ADDITIONAL RED REAR LIGHTS

Highly recommended; positioned at height (minimum 1.20m from the ground).  
Possibility to twin them with a red stop light.

## NAVIGATION INSTRUMENTS

Free for the pilot and navigator.

## TOWING-EYE

Front and rear towing-eye, red / yellow or orange color.  
Inside diameter : 50 mm minimum.



## ADDITIONAL HOOD / REAR TRUNK FIXING

The hood and the rear trunk must include an additional external fixing system (pin or rubber fastener type).

## CREW

Surnames, first names, blood groups and nationality flags must be written on the right and left side of the vehicle.

## COMPULSORY SECURITY MATERIAL

---

- 1 Medical kit 1st aid
- 1 water reserve of 5 liters / person
- 1 Camel back / person
- 1 towing rope for minimum 2 T
- 1 survival blanket / person

## COMPULSORY SAFETY MATERIAL TO RENT

---

### IRITRACK

To be rented on : [Car/SSV Race, Classic & Raid - Press on track - Africa Eco Race - ESHOP Marlink Events](#)

The antennas and cables must be mounted, ready to receive the equipment at the checks.

### TRIPY-S

The equipment will be invoiced directly by the organization and delivered at the checks.

Installation instructions : [TRIPY-S](#)

## ANNEXE ARCEAUX APPENDIX ROLLCAGE

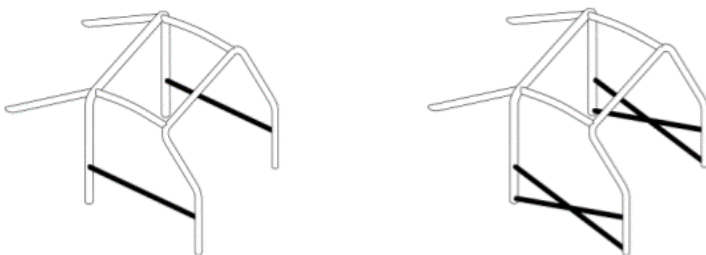
Arceau principal, 3 possibilités, tube 50x2 ou 45x2,5mm  
Main rollbar, 3 possibilities, pipe 50x2 or 45x2,5mm



Entretoises diagonales arceau principal, tube 40x2 ou 38x2,5mm  
Diagonal members on main rollbar, pipe 40x2 or 38x2.5mm



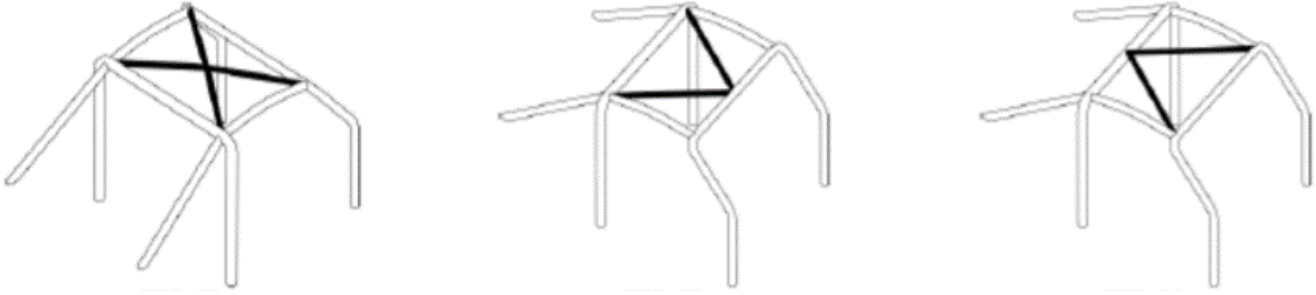
Entretoises de portes  
Door bars



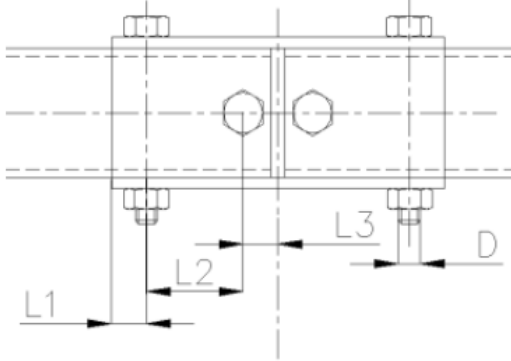
Entretoise transversale avant  
Front transverse member



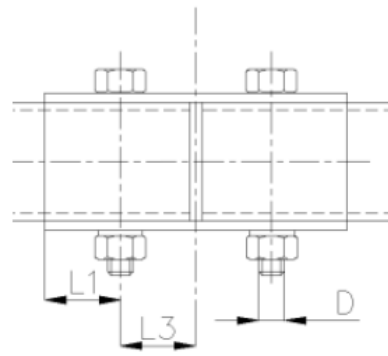
Renforts de toit  
Roof reinforcement



Des connexions démontables de ce type possible  
Dismountable joints possible like these types



$L1=L3 > 18\text{mm}$     $L2 \geq 36\text{mm}$     $D \geq 8\text{mm}$



$L1=L3 > 36\text{mm}$     $D \geq 10\text{mm}$

Recommandé : A : Renforts de montant de pare-brise  
Recommended : A : windscreen reinforcements

